

福州市商务局文件

榕商务物流〔2026〕13号

福州市商务局关于发布 2026年 4-5月福州市 物流业景气指数（LPI）情况的通知

市发改委、市统计局、市工信局、市交通局、市邮政管理局、福州新区管委会（长乐区人民政府），各县（市）区人民政府

为促进我市现代物流业发展，根据《福建省工业和信息化厅关于进一步加强现代物流业运行分析工作的通知》（闽工信函服务〔2021〕67号）要求，我局开展全市物流业运行情况调查分析，现将 2026年 4-5月福州市物流业景气指数（LPI）情况予以发布。

- 附件 1.2026年 4月份福州市物流业景气指数（LPI）情况
2.2026年 5月份福州市物流业景气指数（LPI）情况



（此件主动公开）

2026年4月份福州市物流业景气指数（LPI）情况

4月，福州市物流业景气指数为52.2%，较上月回落0.5个百分点，连续两个月保持在50%以上扩张区间，行业整体延续平稳运行的发展态势。本月指数较去年同期提升0.2个百分点，充分凸显全市物流行业发展的韧性与稳健性。12个细分指数呈现“结构性分化”的运行态势。其中：物流服务价格、资金周转率、主营业务利润等三项指数较上月回升，回升幅度在0.1个百分点至0.5个百分点之间；业务总量、平均库存量、库存周转次数、业务活动预期、设备利用率、从业人员、主营业务成本、新订单、固定资产投资完成额等九项指数较上月不同程度回落，回落幅度在0.3个百分点至3.0个百分点之间。

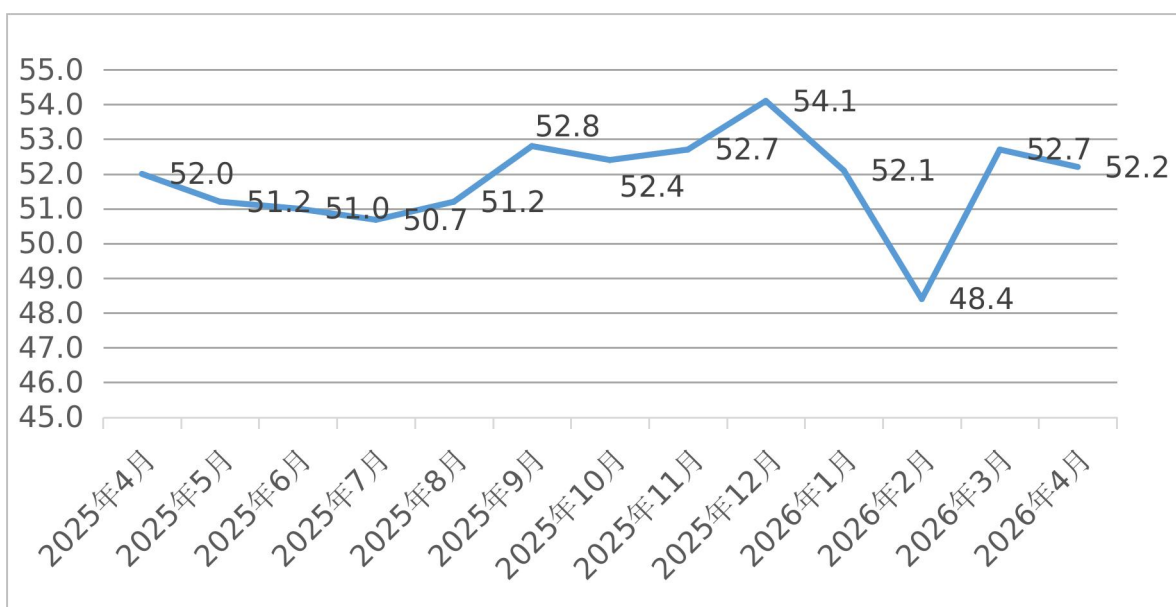


图1 2025年4月-2026年4月福州市物流业景气指数（LPI）

| | 2026年4月 (%) | 2026年3月 (%) | 环比增减 +、- | 2025年4月 (%) | 同比增减 +、- |
|--------------|----------------|----------------|-------------|----------------|-------------|
| 物流业景气指数(LPI) | 52.2 | 52.7 | -0.5 | 52.0 | 0.2 |
| 固定资产投资完成额 | 47.1 | 48.3 | -1.2 | 48.7 | -1.6 |
| 平均库存量 | 50.3 | 51.8 | -1.5 | 51.3 | -1.0 |
| 库存周转次数 | 49.9 | 50.3 | -0.4 | 44.0 | 5.9 |
| 业务活动预期 | 50.2 | 53.2 | -3.0 | 58.8 | -8.6 |
| 物流服务价格 | 49.7 | 49.3 | 0.4 | 52.3 | -2.6 |
| 设备利用率 | 53.3 | 55.8 | -2.5 | 53.3 | 0.0 |
| 从业人员 | 52.5 | 52.8 | -0.3 | 54.3 | -1.8 |
| 主营业务成本 | 52.2 | 53.2 | -1.0 | 51.8 | 0.4 |
| 新订单(客户需求) | 51.4 | 51.7 | -0.3 | 51.7 | -0.3 |
| 业务总量 | 52.8 | 53.1 | -0.3 | 50.4 | 2.4 |
| 资金周转率 | 52.2 | 52.1 | 0.1 | 51.8 | 0.4 |
| 主营业务利润 | 47.3 | 46.8 | 0.5 | 43.8 | 3.5 |

表1 2026年4月福州市物流业景气指数(LPI)环比、同比变化情况

一、物流市场需求小幅下滑，市场维持景气区间。4月，福州市物流新订单指数为51.4%，较上月回落0.3个百分点，连续两个月保持在荣枯线以上，物流需求回归平稳运行。分行业看，运输业新订单指数为51.2%，较上月回落0.3个百分点；多式联运和运输代理业新订单指数为52.8%，较上月回落3.7个百分点；装卸搬运和仓储业新订单指数为51.1%，较上月回升0.7个百分点。分A级企业看，5A级企业新订单指数为51.8%，较上月回落4.0个百分点；4A级企业新订单指数为52.3%，较上月回落2.0个百分点；3A级企业新订单指数为50.6%，较上月回落1.3个百

分点。

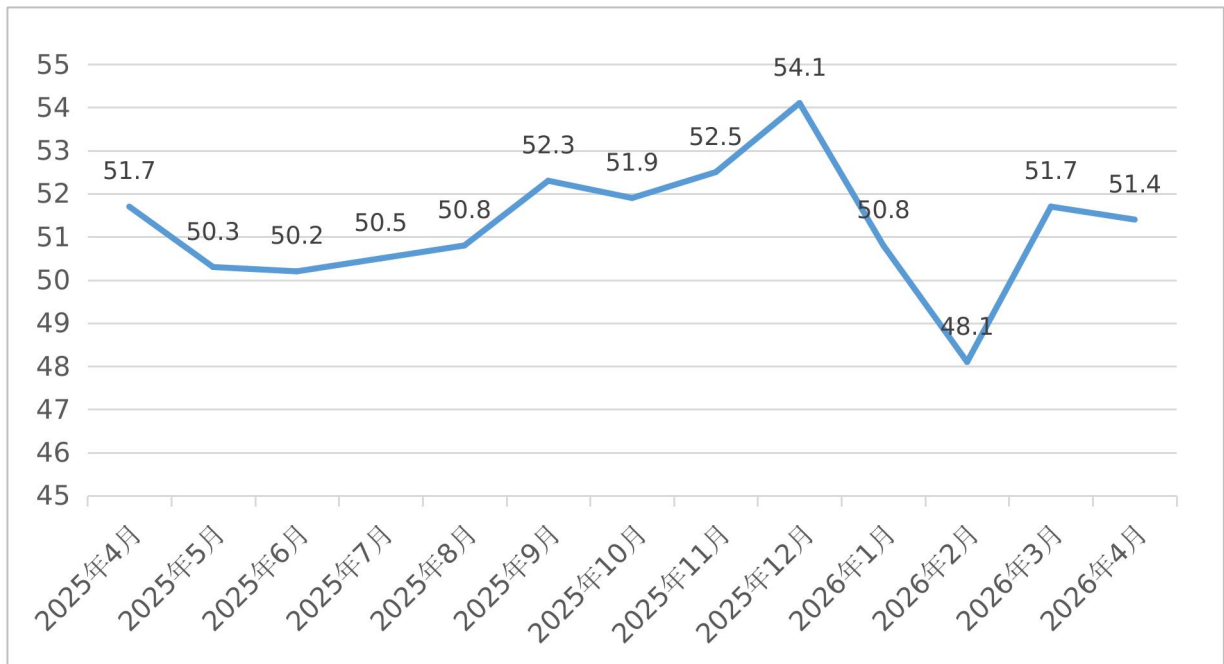


图2 2025年4月-2026年4月福州市物流新订单指数图

二、物流业务总量小幅回落，运行态势总体平稳。4月，福州市物流业务总量指数为52.8%，较上月回落0.3个百分点，继续保持在50%以上景气区间，物流业务活动保持平稳运行。分行业看，运输业业务总量指数为52.6%，较上月回落2.9个百分点；多式联运和运输代理业业务总量指数为53.1%，较上月回升1.1个百分点；装卸搬运和仓储业业务总量指数为53.5%，较上月回升2.3个百分点。分A级企业看，5A级企业业务总量指数为52.5%，较上月回落2.0个百分点；4A级企业业务总量指数为53.2%，较上月回落0.8个百分点；3A级企业业务总量指数为53.5%，较上月回升1.5个百分点。

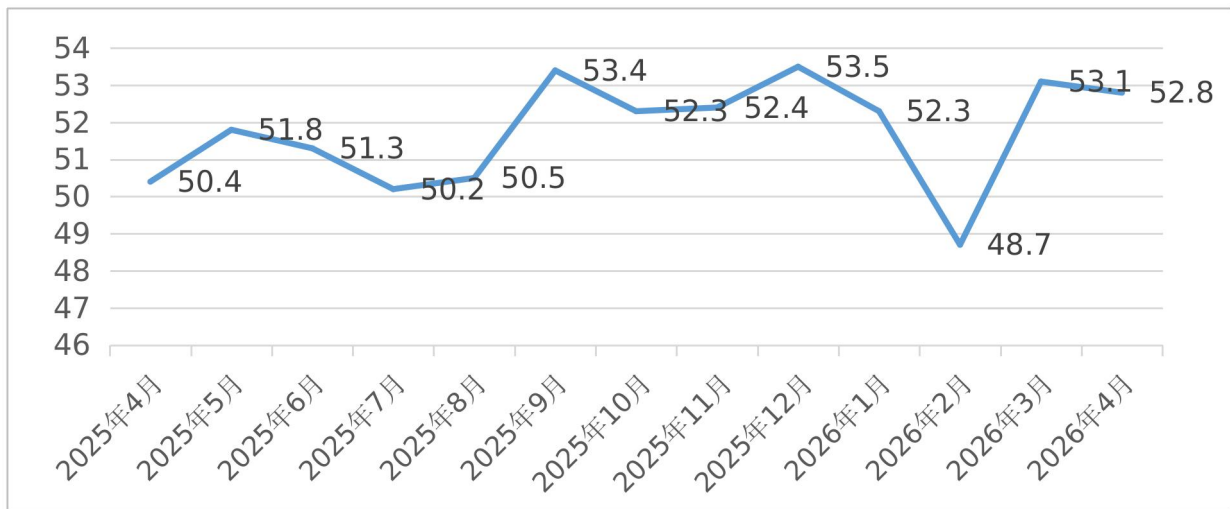


图3 2025年4月-2026年4月福州市物流业务总量指数图

三、物流行业就业情况稳定。4月，福州市物流从业人员指数为52.5%，较上月回落0.3个百分点，连续两个月保持在扩张区间，物流业用工需求总体稳定。

四、资金周转率平稳运行。4月，福州市物流资金周转率指数为52.2%，较上月回升0.1个百分点，连续两个月保持在52%以上扩张区间，表明资金环境较为宽松，物流业上下游资金周转良好。

五、物流业经营状况持续改善。4月，福州市物流业主营业务成本指数为52.2%，较上月回落1.0个百分点；物流服务价格指数为49.7%，较上月回升0.4个百分点；主营业务利润指数为47.3%，较上月回升0.5个百分点，行业企业盈利空间略有改善。较2025年同期（43.8%）相比，主营业务利润指数提升3.5个百分点，行业经营状况同比向好。

六、库存周转率有所放缓。4月，福州市物流平均库存量指

数为 50.3%，较上月回落 1.5 个百分点；库存周转次数指数为 49.9%，较上月回落 0.4 个百分点，略低于荣枯线，流通效率有所放缓。

从行业后期运行走势来看，福州市物流业务活动预期指数为 50.2%，虽较上月回落 3.0 个百分点，但仍稳定保持在 50%荣枯线以上的扩张区间，行业发展预期整体稳定。综合来看，企业对未来市场预期仍保持乐观向好的态度，行业发展信心依然充足。

2026年5月份福州市物流业景气指数（LPI）情况

5月，福州市物流业景气指数为52.8%，较上月回升0.6个百分点，连续三个月保持在50%以上扩张区间，呈现稳中有升运行态势。本月指数较去年同期回升1.6个百分点，显示物流行业运行持续向好。12个细分指数呈现“九升一平二降”。其中：库存周转次数、业务活动预期、物流服务价格、设备利用率、从业人员、主营业务成本、新订单、业务总量、资金周转率等九项指数较上月回升，幅度在0.2个百分点至1.6个百分点之间；固定资产投资完成额、平均库存量两项指数较上月分别回落0.8个百分点和0.2个百分点；主营业务利润指数与上月持平。

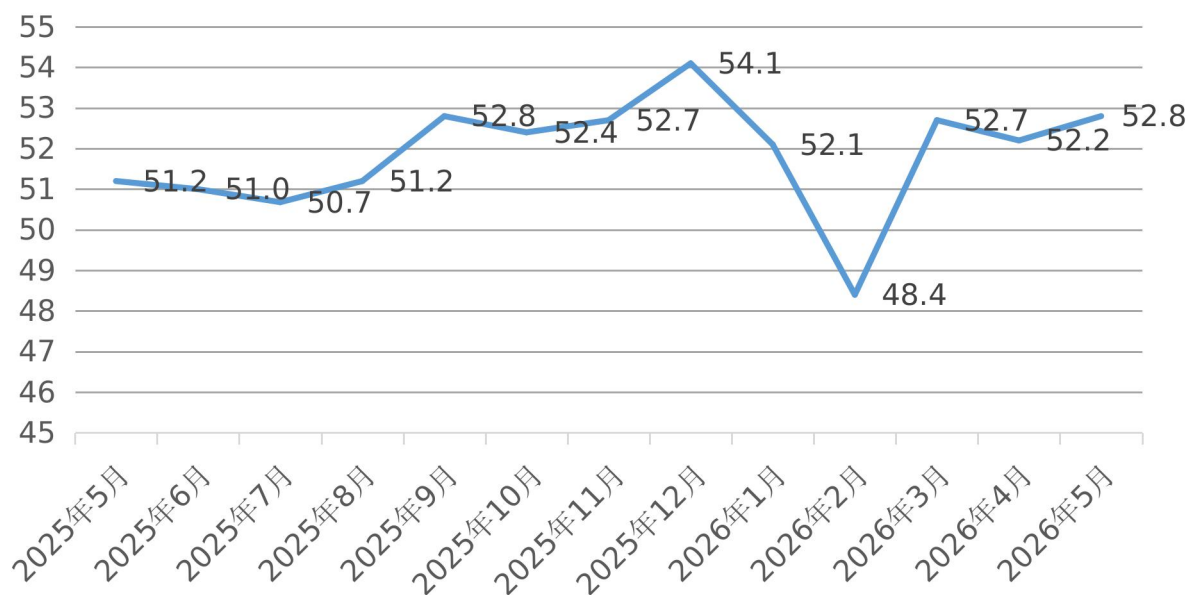


图1 2025年5月-2026年5月福州市物流业景气指数（LPI）

| | 2026年5月 (%) | 2026年4月 (%) | 环比增减 +、- | 2025年5月 (%) | 同比增减 +、- |
|--------------|----------------|----------------|-------------|----------------|-------------|
| 物流业景气指数(LPI) | 52.8 | 52.2 | 0.6 | 51.2 | 1.6 |
| 固定资产投资完成额 | 46.3 | 47.1 | -0.8 | 49.3 | -3.0 |
| 平均库存量 | 50.1 | 50.3 | -0.2 | 50.3 | -0.2 |
| 库存周转次数 | 51.5 | 49.9 | 1.6 | 50.2 | 1.3 |
| 业务活动预期 | 51.1 | 50.2 | 0.9 | 51.5 | -0.4 |
| 物流服务价格 | 49.9 | 49.7 | 0.2 | 51.8 | -1.9 |
| 设备利用率 | 53.8 | 53.3 | 0.5 | 50.7 | 3.1 |
| 从业人员 | 53.3 | 52.5 | 0.8 | 52.6 | 0.7 |
| 主营业务成本 | 52.5 | 52.2 | 0.3 | 50.8 | 1.7 |
| 新订单(客户需求) | 52.3 | 51.4 | 0.9 | 50.3 | 2.0 |
| 业务总量 | 53.1 | 52.8 | 0.3 | 51.8 | 1.3 |
| 资金周转率 | 52.4 | 52.2 | 0.2 | 52.0 | 0.4 |
| 主营业务利润 | 47.3 | 47.3 | 0.0 | 45.1 | 2.2 |

表1 2026年5月福州市物流业景气指数(LPI)环比、同比变化情况

一、物流市场需求稳步回升，市场保持扩张区间。5月，福州市物流新订单指数为52.3%，较上月回升0.9个百分点，连续三个月保持在荣枯线以上，物流需求稳步增长。分行业看，运输业新订单指数为52.8%，较上月回升1.6个百分点；多式联运和运输代理业新订单指数为52.5%，较上月回落0.3个百分点；装卸搬运和仓储业新订单指数为51.0%，较上月回落0.1个百分点。分A级企业看，5A级企业新订单指数为53.2%，较上月回升1.4个百分点；4A级企业新订单指数为52.0%，较上月回落0.3

个百分点；3A级企业新订单指数为51.3%，较上月回升0.7个百分点。

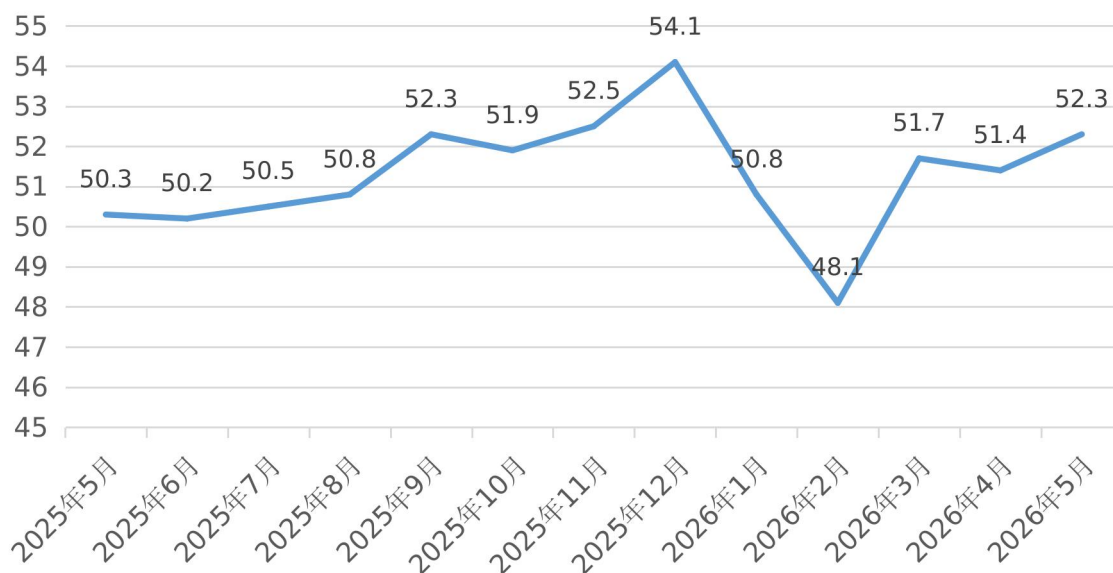


图2 2025年5月-2026年5月福州市物流新订单指数图

二、物流业务总量小幅回升，运行态势稳中有升。5月，福州市物流业务总量指数为53.1%，较上月回升0.3个百分点，继续保持在50%以上景气区间，物流业务活动稳中有升。分行业看，运输业业务总量指数为53.5%，较上月回升0.9个百分点；多式联运和运输代理业业务总量指数为52.8%，较上月回落0.3个百分点；装卸搬运和仓储业业务总量指数为52.5%，较上月回落1.0个百分点。分A级企业看，5A级企业业务总量指数为53.8%，较上月回升1.3个百分点；4A级企业业务总量指数为53.0%，较上

月回落 0.2 个百分点；3A 级企业业务总量指数为 52.2%，较上月回落 1.3 个百分点。

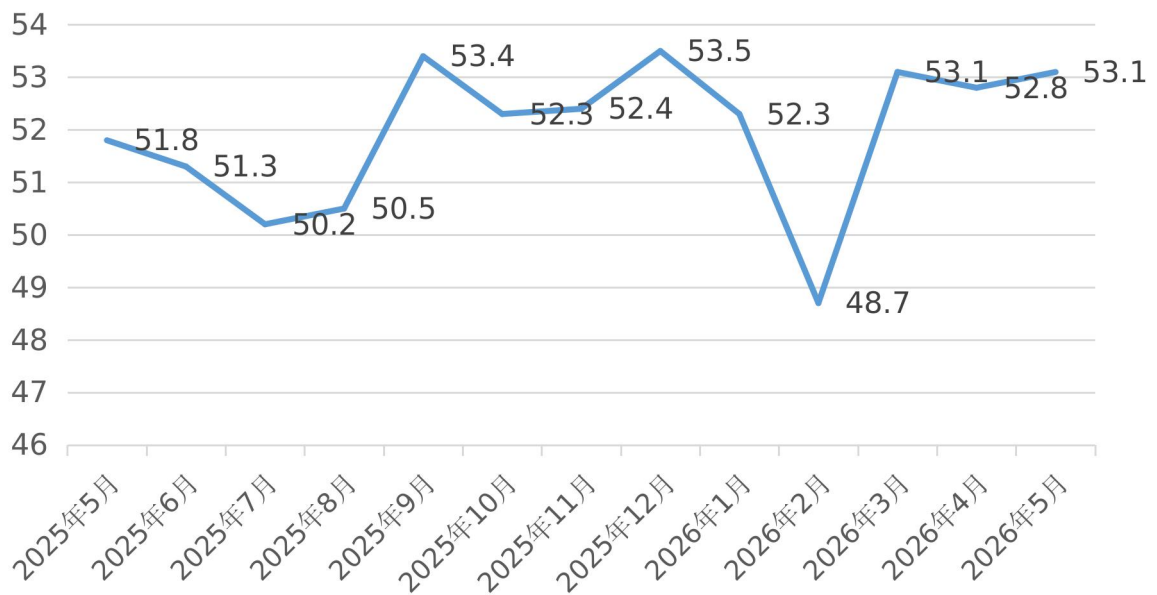


图 3 2025 年 5 月-2026 年 5 月福州市物流业务总量指数图

三、物流行业就业状况持续改善。5 月，福州市物流从业人员指数为 53.3%，较上月回升 0.8 个百分点，连续三个月保持在扩张区间，物流业用工需求持续回暖。

四、资金周转率平稳运行。5 月，福州市物流资金周转率指数为 52.4%，较上月回升 0.2 个百分点，连续三个月保持在 52% 以上扩张区间，表明资金环境较为宽松，物流业上下游资金周转良好。

五、物流业经营状况持续改善。5月，福州市物流业主营业务成本指数为52.5%，较上月回升0.3个百分点；物流服务价格指数为49.9%，较上月回升0.2个百分点；主营业务利润指数为47.3%，与上月持平。较2025年同期（45.1%）相比，主营业务利润指数提升2.2个百分点，行业发展韧性持续显现。

六、库存量略有回落，周转效率有所提升。5月，福州市物流平均库存量指数为50.1%，较上月回落0.2个百分点；库存周转次数指数为51.5%，较上月回升1.6个百分点，流通效率有所提升。

从后期走势看，福州市物流业务活动预期指数为51.1%，较上月回升0.9个百分点，连续两个月保持在荣枯线以上，企业经营信心持续修复；新订单指数为52.3%，较上月回升0.9个百分点，行业需求端呈现同步回暖态势。整体来看，企业对未来市场的预期持续向好，行业发展信心依然充足，福州市物流行业有望延续稳中有升的运行态势。