

2024年一季度福州市物流业景气指数（LPI）情况

一季度，在经济运行回升向好以及各项政策措施细化落实的背景下，全市物流业实现平稳开局。福州市物流业景气指数（LPI）均保持在52.0%以上扩张区间（见图1），平均值为52.5%，总体呈平稳运行。

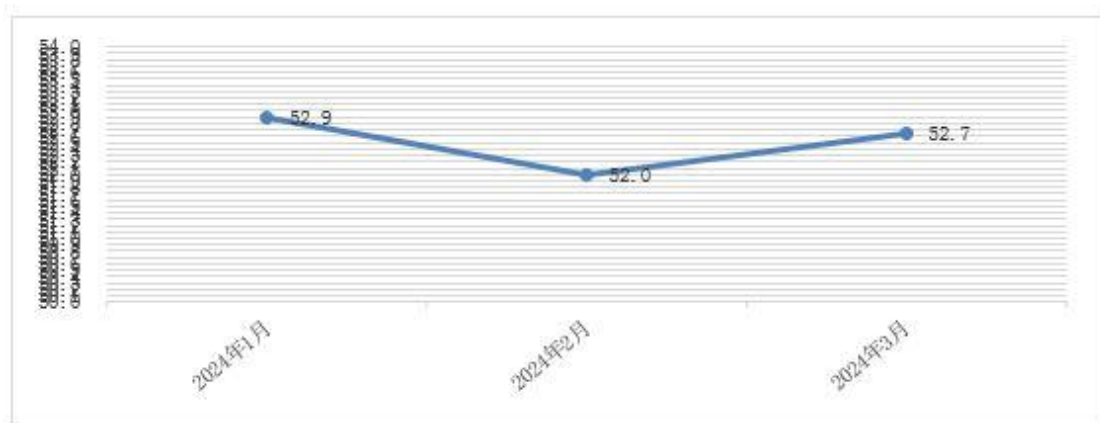


图1 2024年1-3月福州市物流业景气指数（LPI）走势图

（一）物流经营活动保持活跃。一季度，福州市物流业务总量指数平均值为53.0%，1月份业务总量指数为53.2%，2月份，由于春节长假因素，回落至52.4%，3月份继续回升至53.3%（见图2），物流业务活动持续保持活跃。

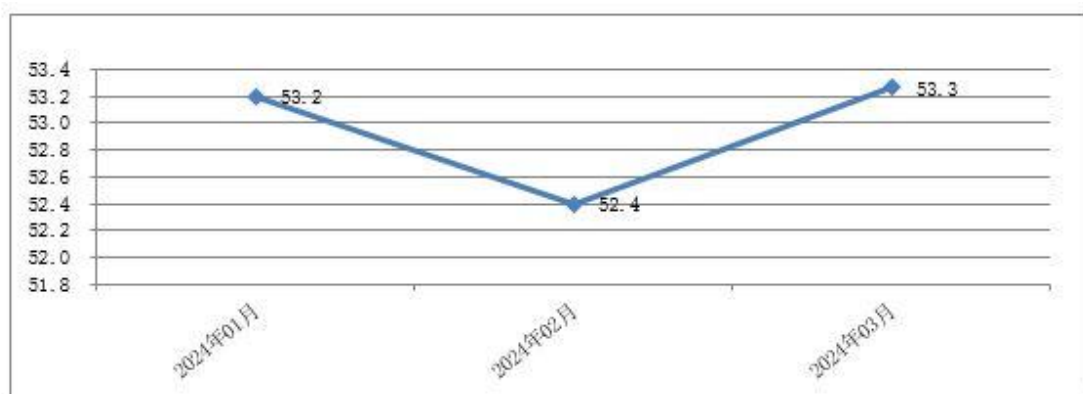


图2 2024年1-3月福州市物流业务总量指数走势图

(二) 物流从业人员指数持续保持高位，物流企业用工情况良好。一季度，福州市物流从业人员指数平均值为54.8%。分月看，1月份从业人员指数为55.4%，2月份回落至54.4%（见图3），3月份回升至54.7%，均保持在54.0%以上高位景气区间。

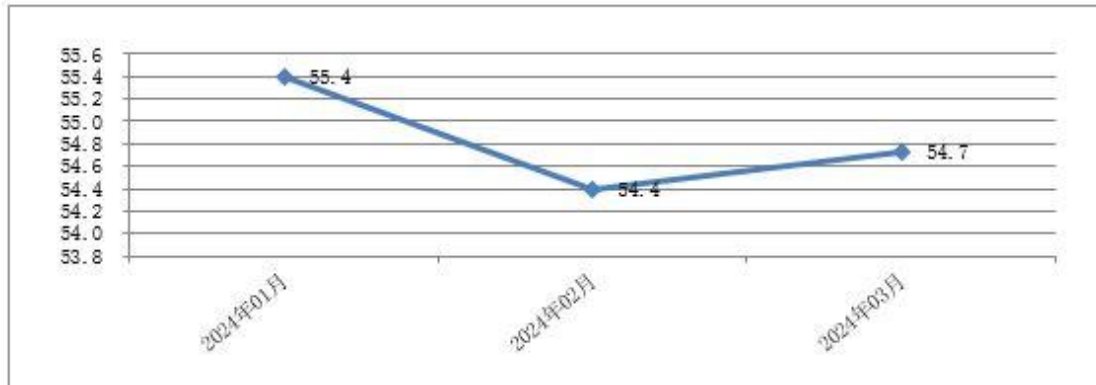


图3 2024年1-3月福州市物流从业人员指数走势图

(三) 主营业务成本指数持续高位运行，主营业务利润指数与主营业务成本指数差距逐月加大。一季度，福州市物流主营业务成本指数各月均处于52.0%以上高位区间（见图4），平均值为53.8%；主营业务利润指数均处于50.0%荣枯线以下，平均值为46.1%；主营业务利润指数与主营业务成本指数差距逐月加大，由1月份差距6.3个百分点逐月加大到3月份的9.3个百分点。

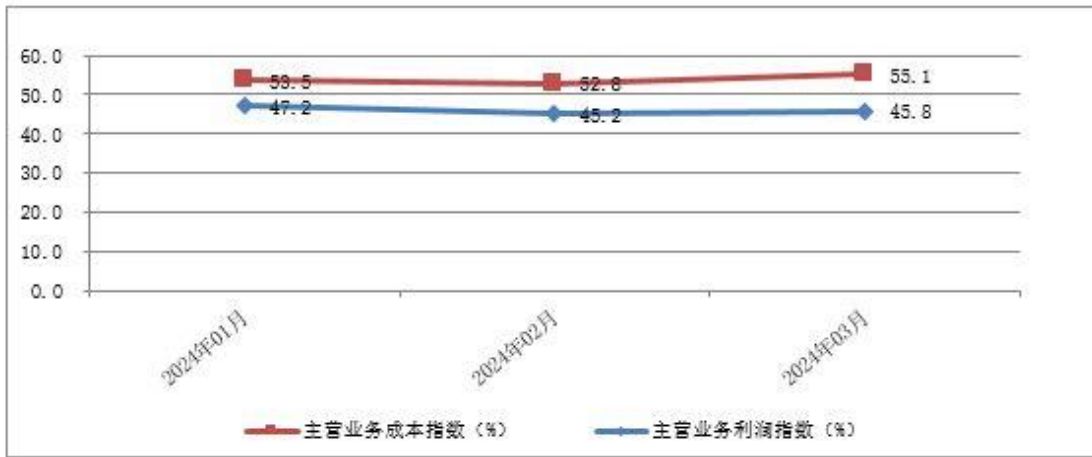


图4 2024年1-3月福州市物流主营业务成本指数、主营业务利润指数走势图

(四) 资金周转率指数稳定运行。一季度，福州市物流资金周转率指数各月均保持在52.0%以上运行（见图5），平均值为52.4%，表明资金环境较为宽松。

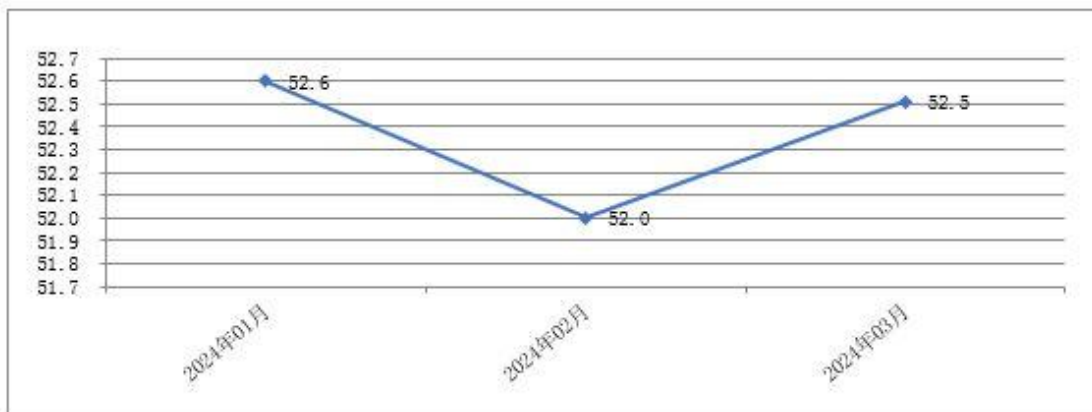


图5 2024年1-3月福州市物流资金周转率指数走势图

(五) 物流业将延续平稳向好走势。一季度，福州市物流新订单指数各月均处于51.0%以上扩张景气区间（见图6），平均值为52.4%。福州市物流业务活动预期指数各月均处于55.0%以上景气区间，平均值为56.5%。业务活动预期指数的

持续走高，反映出企业对未来市场信心饱满，物流业将继续保持平稳向好发展。

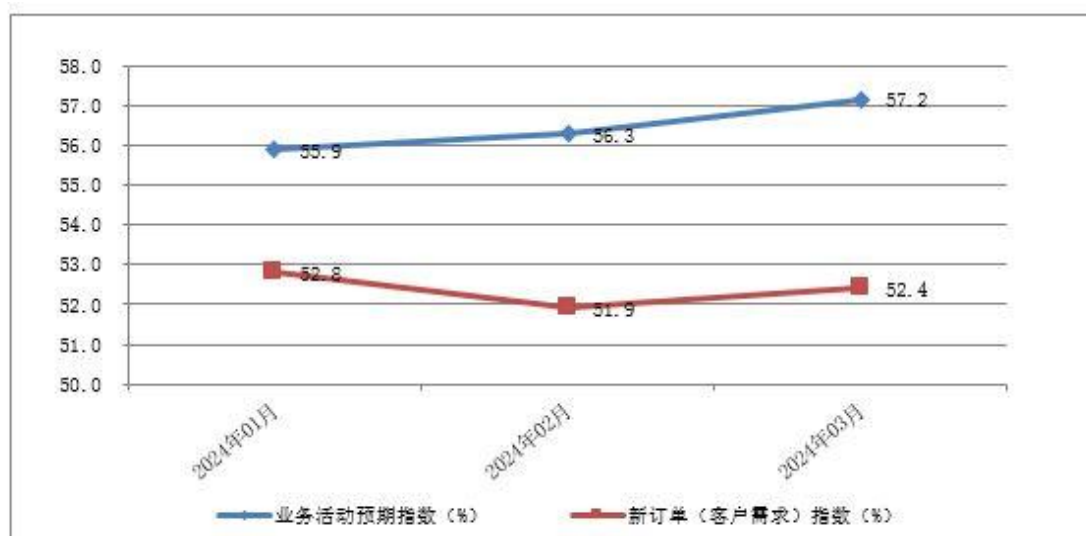


图6 2024年1-3月福州市物流新订单指数、业务活动预期指数走势图